

Sčítanie obyvateľov 2021

Údaje pre obec Horné Orešany k 1. 1. 2021

Počet obyvateľov

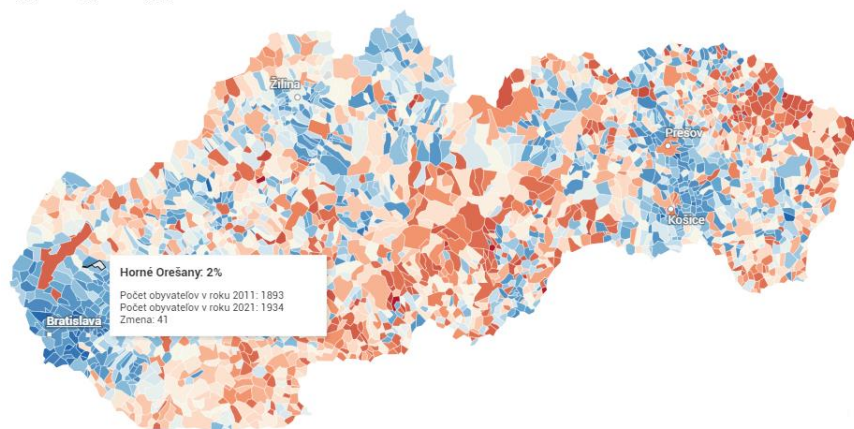
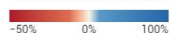
- Spolu: 1 934 obyvateľov
- Muži: 961 (49,69%)
- Ženy: 973 (50,31%)

Počet obyvateľov medzi rokmi 2011 a 2021 vzrástol o dve percentá.

- Počet obyvateľov 2011: 1893
- Počet obyvateľov 2021: 1934
- Zmena: +41

Ako sa vyvíjalo obyvateľstvo?

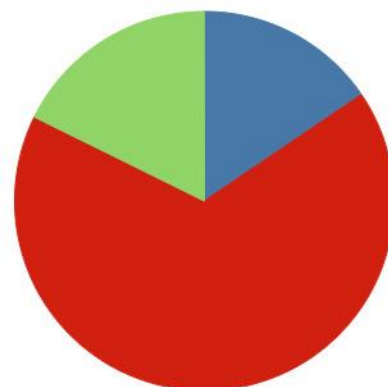
Percentuálna zmena v počte obyvateľov s trvalým bydliskom v obci medzi rokmi 2011 a 2021



Mapa: Denník Postoj - Zdroj: Štatistický úrad - Mapa podľa: ZBGIS® - Vytvorené pomocou Datawrapper

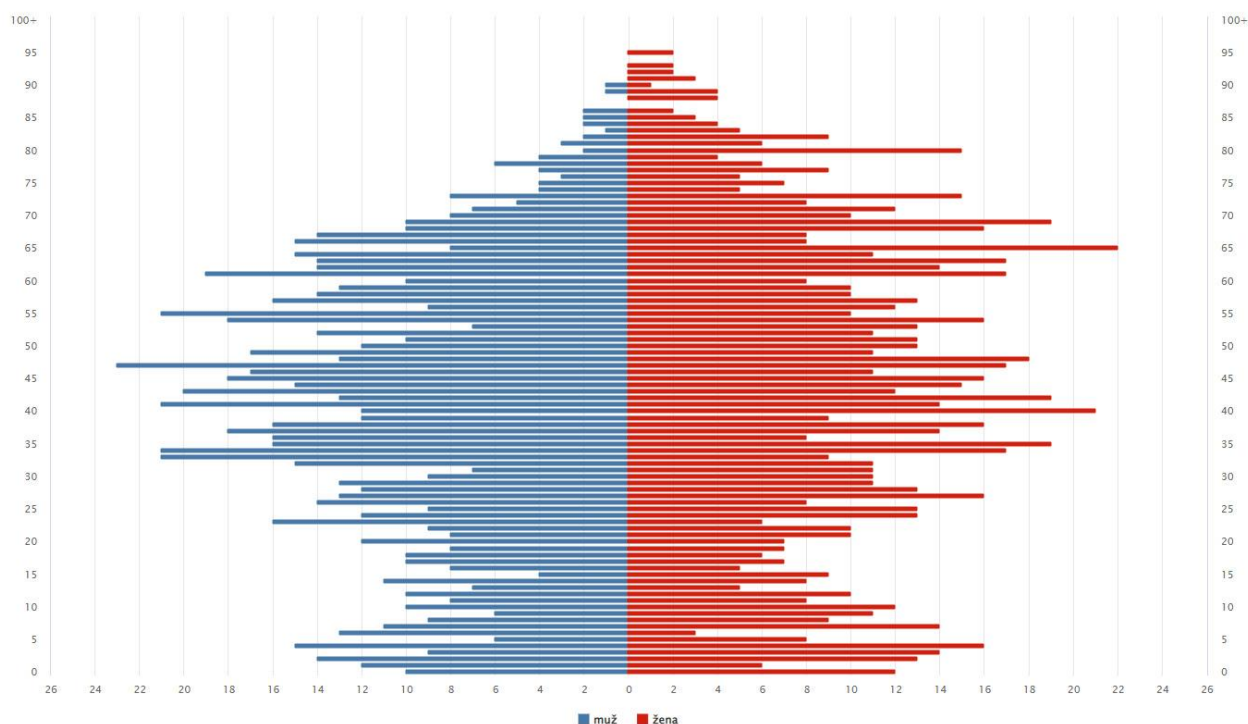
Počet obyvateľov podľa ekonomických vekových skupín

- predproduktívny vek (0-14 rokov): 300 (15,51%)
- produktívny vek (15-64 rokov): 1 292 (66,8%)
- poproduktívny vek (65 a viac rokov): 342 (17,68%)



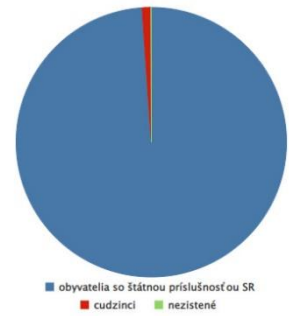
■ predproduktívny vek (0-14 rokov)
■ produktívny vek (15-64 rokov)
■ poproduktívny vek (65 a viac rokov)

Počet obyvateľov podľa jednotiek veku



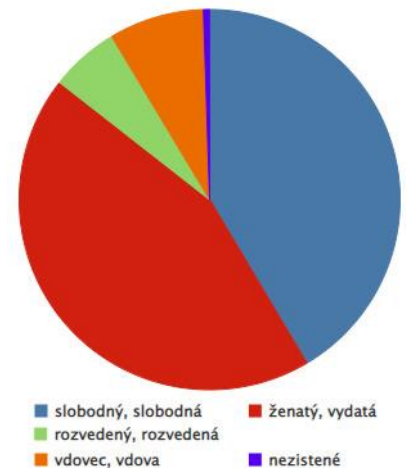
Počet obyvateľov podľa štátnej príslušnosti

- obyvatelia so štátnou príslušnosťou SR: 1 913 (98,91%)
- cudzinci: 20 (1,03%)
- nezistené: 1 (0,05%)



Počet obyvateľov podľa rodinného stavu

- slobodný, slobodná: 802 (41,47%)
- ženatý, vydatá: 853 (44,11%)
- rozvedený, rozvedená: 113 (5,84%)
- vdovec, vdova: 156 (8,07%)
- nezistené: 10 (0,52%)



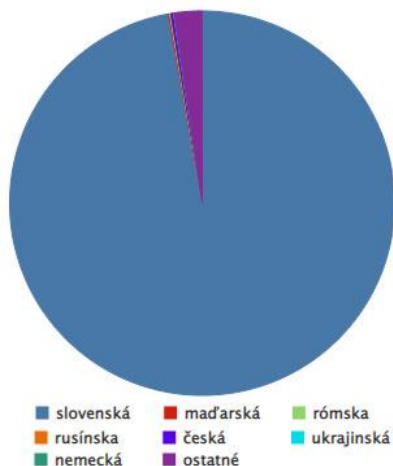
Počet obyvateľov podľa najvyššieho dosiahnutého vzdelania

- bez ukončeného vzdelania (osoby vo veku 0 - 14 r.): 222 (11,48%)
- základné vzdelanie: 277 (14,32%)
- stredné odborné (učňovské) vzdelanie (bez maturity) :461 (23,84%)
- úplné stredné vzdelanie (s maturitou) : 548 (28,34%)
- vyššie odborné vzdelanie: 98 (5,07%)
- vysokoškolské vzdelanie: 294 (15,2%)
- bez školského vzdelania (osoby vo veku 15 r. a viac): 3 (0,16%)
- nezistené: (%)



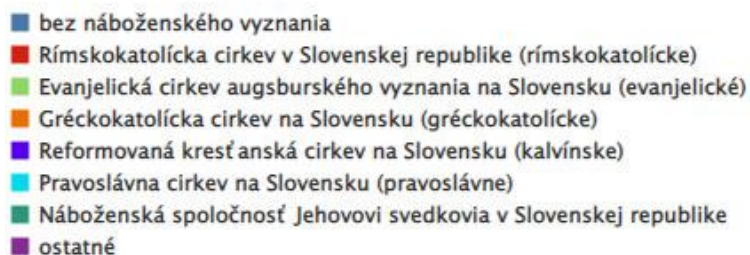
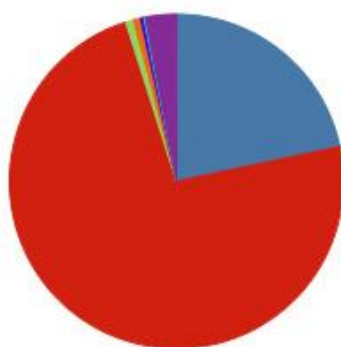
Počet obyvateľov podľa národnosti

- slovenská: 1880 (97,2%)
- maďarská: 2 (0,1%)
- rómska: 1 (0,05%)
- rusínska: 1 (0,05%)
- česká: 4 (0,21%)
- ukrajinská: 1 (0,05%)
- poľská: 1 (0,05%)
- bulharská: 1 (0,05%)
- rumunská: 1 (0,05%)
- talianska: 1 (0,05%)



Počet obyvateľov podľa náboženského vyznania

- bez náboženského vyznania: 419 (21,66%)
- Rímskokatolícka cirkev v Slovenskej republike (rímskokatolícke): 1 420 (73,42%)
- Evanjelická cirkev augsburského vyznania na Slovensku (evanjelické): 15 (0,78%)
- Gréckokatolícka cirkev na Slovensku (gréckokatolícke): 13 (0,67%)
- Reformovaná kresťanská cirkev na Slovensku (kalvínske): 7 (0,36%)
- Pravoslávna cirkev na Slovensku (pravoslávne): 2 (0,1%)
- Náboženská spoločnosť Jehovovi svedkovia v Slovenskej republike: 1 (0,05%)
- Kresťanské zbory na Slovensku: 1 (0,05%)
- Cirkev bratská v Slovenskej republike: 2 (0,1%)
- Budhizmus: 2 (0,1%)
- ostatné a nepresne určené kresťanské cirkvi: 1 (0,05%)
- pohanstvo a prírodné duchovno: 1 (0,05%)
- ad hoc hnutia: 5 (0,26%)
- iné: 6 (0,31%)
- nezistené: 39 (2,02%)



Sčítanie domov 2021

Údaje pre obec Horné Orešany k 1. 1. 2021

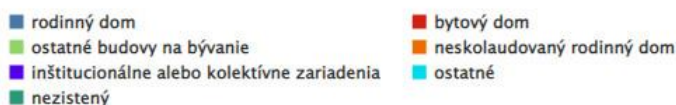
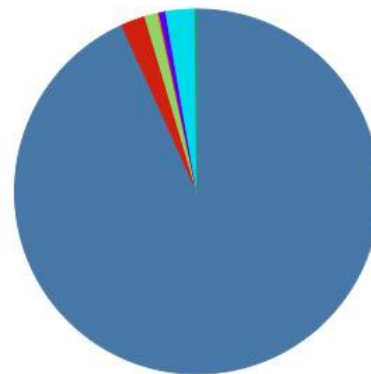
SODB SČÍTANIE
2±21 OBYVATEĽOV,
DOMOV A BYTOV

Počet domov

- 697

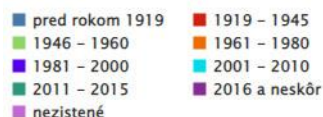
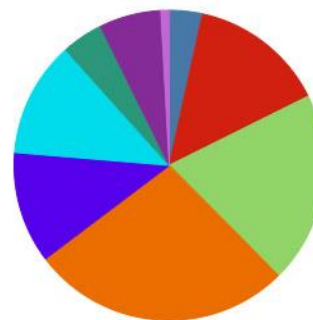
Štruktúra domov podľa typu

- rodinný dom: 650 (93,26%)
- bytový dom: 15 (2,15%)
- ostatné budovy na bývanie: 8 (1,15%)
- neskolaudovaný rodinný dom: 1 (0,14%)
- inštitucionálne alebo kolektívne zariadenia: 4 (0,57%)
- ostatné : 18 (2,58%)
- nezistený: 1 (0,14%)



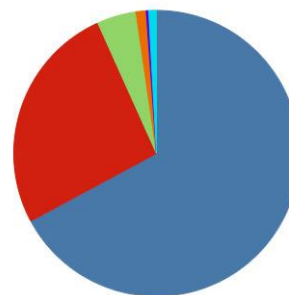
Štruktúra domov podľa obdobia výstavby

- pred rokom 1919: 24 (3,4%)
- 1919 - 1945: 99 (14,2%)
- 1946 - 1960: 139 (19,9%)
- 1961 - 1980: 189 (27,1%)
- 1981 - 2000: 81 (11,6%)
- 2001 - 2010: 84 (12,5%)
- 2011 - 2015: 30 (4,3%)
- 2016 a neskôr: 45 (6,46%)
- nezistené: 6 (0,86%)



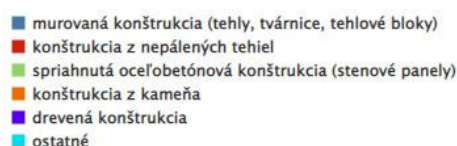
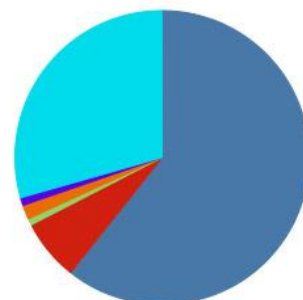
Štruktúra domov podľa počtu podlaží

- 1 podlažie: 468 (67,14%)
- 2 podlažia: 182 (26,11%)
- 3 podlažia: 31 (4,45%)
- 4 podlažia: 8 (1,15%)
- 5 podlaží: 2 (0,29%)
- nezistený: 6 (0,86%)



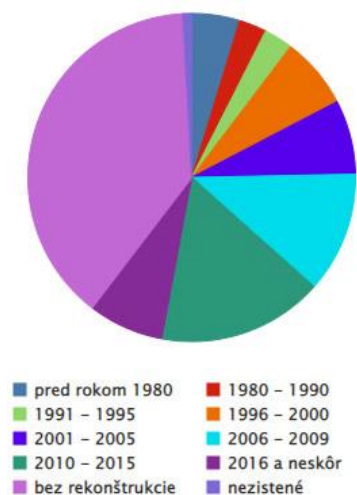
Štruktúra domov podľa materiálu nosnej konštrukcie

- murovaná konštrukcia (tehly, tvárnice): 423 (60,69%)
- konštrukcia z nepálených tehiel: 47 (6,74%)
- spriahnutá oceľobet. Konštr. (stenové panely): 5 (0,72%)
- konštrukcia z kameňa: 11 (1,58%)
- drevená konštrukcia: 6 (0,86%)
- konštrukcia kombinovaná (kameň a tehly): 120 (17,22%)
- iná konštrukcia: 79 (11,33%)
- nezistený: 6 (0,86%)



Štruktúra domov podľa obdobia poslednej rekonštrukcie

- pred rokom 1980: 33 (4,73%)
- 1980 - 1990: 19 (2,73%)
- 1991 - 1995: 20 (2,87%)
- 1996 - 2000: 49 (7,03%)
- 2001 - 2005: 51 (7,32%)
- 2006 - 2009: 83 (11,91%)
- 2010 - 2015: 114 (16,36%)
- 2016 a neskôr: 52 (7,46%)
- bez rekonštrukcie: 270 (38,74%)
- nezistené: 6 (0,86%)



Sčítanie bytov 2021

Údaje pre obec Horné Orešany k 1. 1. 2021

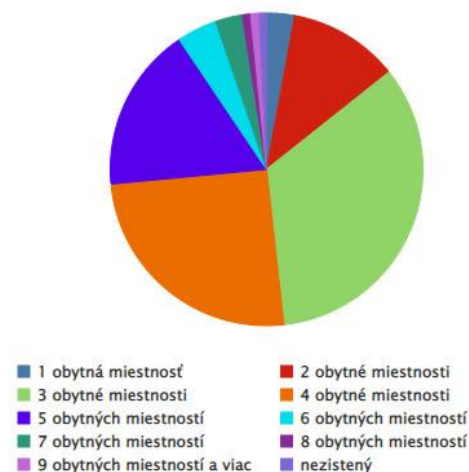
SODB SČÍTANIE
2+21 OBYVATEĽOV,
DOMOV A BYTOV

Počet bytov

- 796

Počet obytných miestností

- 1 obytná miestnosť: 23 (2,89%)
- 2 obytné miestnosti: 91 (11,43%)
- 3 obytné miestnosti: 270 (33,92%)
- 4 obytné miestnosti: 201 (25,2%)
- 5 obytných miestností: 136 (17,09%)
- 6 obytných miestností: 33 (4,15%)
- 7 obytných miestností: 22 (2,76%)
- 8 obytných miestností: 7 (0,88%)
- 9 obytných miestností a viac: 7 (0,88%)
- nezistený: 6 (0,75%)



Zdroj energie vykurovania

- plyn: 586 (73,62%)
- elektrina: 49 (6,16%)
- kvapalné palivo: 2 (0,25%)
- pevné palivo: 133 (16,71%)
- iný: 12 (1,51%)
- žiadny: 8 (1,01%)
- nezistený: 6 (0,75%)

